

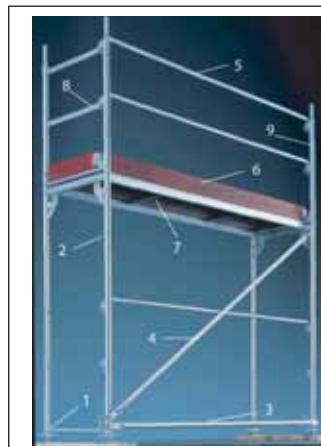
Prosty montaż rusztowań LAYHER BLITZ

Rusztowania Blitz i Allround firmy Layher stanowią wzorzec dla obecnych na rynku innych systemów rusztowań ramowych i stojakowych. Systemy rusztowań ramowych Blitz i stojakowych Allround charakteryzują się dużą ilością elementów wyposażenia dodatkowego. Nieustannie projektowanej budowane są nowe, specjalne rozwiązania konstrukcyjne. Główną zaletą tych systemów rusztowań jest prostota montażu.

Dodatkowo elementy systemu Layher Blitz mają niewielką masę własną, co znacznie usprawnia ich montaż.

Rusztowanie typu Blitz składa się z:

- elementów podstawowych nośnych (podstawa śrubowa, rama, pomost, stężenia przekątne i stężenia podłużne)
- elementów zabezpieczających (poręcze, krawężniki i zabezpieczenia górne)
- elementów kotwiących (zaczep kotwiący Blitz i złącze krzyżowe)



- Podstawowe elementy konstrukcyjne rusztowania Blitz:
1. Podstawa śrubowa.
 2. Rama pionowa stalowa Euro.
 3. Podłużnica rusztowania.
 4. Stężenie ukośne.
 5. Poręcz.
 6. Krawężnik.
 7. Pomost.
 8. Podpora poręczy czołowa.
 9. Podpora poręczy.

Regulacja wysokości nakrętki podstawki śrubowej umożliwia wyrównanie poziomu konstrukcji, zakres regulacji na standardowych elementach wynosi maksymalnie 100 cm.

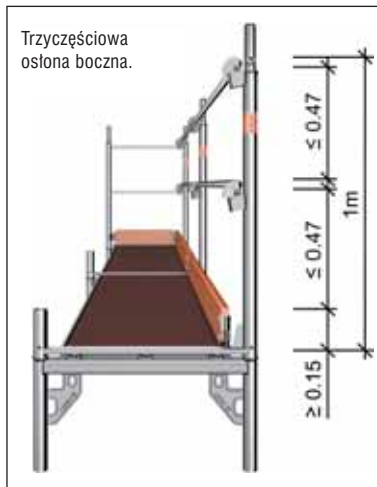
Konstrukcja rusztowania oparta jest na ramie pionowej Euro, która nasadzana jest na podstawki śrubowe. Posiada ona dodatkowe wycięcia w profilach, co stwarza więcej możliwości przyłączeń i rozbudowy. Otwory w ramie od strony wewnętrznej pozwalają z łatwością zamontować poręcze. Montaż stężenia pionowego rozpoczyna się od zawieszenia go w otworze montażowym ramy, a z drugiej strony umiejscawiany jest on za pomocą złącza klinowego. Dodatkowo zamontowanie stężeń usprawnia otwór wskazujący ustawienie poziomu.

Stężenie poziome (podłużnica) w systemie Blitz, posiada dwa złącza klinowe.

Pomosty zawieszane są w górnym ryglu ramy dzięki zaczepom (identycznym dla wszystkich elementów mających przekrój „U”, konsole, rygle specjalne oraz U-rygle w przypadku rusztowania Layher Allround).

Trzyczęściowa ochrona boczna w opisywanym systemie składa się z następujących elementów:

- poręczy
- poręczy pośredniej
- krawężnika.



Poręcze mocowane są w zamkach ram zabezpieczonych klinem. Krawężniki montujemy na bolcach znajdujących się w dolnym ryglu ramy, natomiast krawężnik czołowy zakładamy z jednej strony na bolec, a z drugiej strony okucie „obejmuje” pionową rurę ramy.

Na zabezpieczenia boczne i górne składają się:

- poręcz czołowa podwójna zapinana klinowo na końcowej i początkowej ramie w poszczególnych poziomach rusztowania
- podpory poręczy i podpory poręczy czołowych zakładane są na ostatni poziom rusztowania.

Zaczep kotwiący typu Blitz mocujemy do stojaka wewnętrznego ramy przy pomocy złącza krzyżowego, a koniec zaczepu wprowadzamy do śruby oczkowej wkręconej do fasady.

W przypadku rusztowań fasady z balkonami lub wnękami możemy wykorzystać otwory znajdujące się w bocznych profilach pomostów stalowych Layher. Aby stworzyć wysunięty pomost roboczy w otwory wkładamy rury rusztowaniowe o średnicy 33,3 mm, na rury nasuwamy pomost odpowiedniej dla naszych potrzeb długości, a całość zabezpieczamy złączem na rurę 33,3 mm. Jeśli trzeba zastosować tradycyjne konsole Layher oferuje konsole o szerokości 0,36 m, 0,50 m i 0,73 m, a nawet konsole o szerokości 1,09 m.

Jeśli w trakcie prac okazuje się, że poziomy robocze znajdują się na innych wysokościach niż planowano, należy skorzystać z elementów specjalnych, takich jak rygiel specjalny nazywany rygłem poprzecznym Blitz.

Jest to element, który może być zamocowany w dowolnej wysokości ramy i na nim zawieszamy pomost roboczy.



Rygiel Blitz.

W przypadku konieczności zrobienia przewieszenia (nad dachem, bramą wjazdową) w prosty sposób zawieszamy na czopach ram dźwigar systemowy Blitz. Dostępne są wymiary 5,14 m, 6,14 m i 7,71 m, których konstrukcja pozwala na dalszą wybudowę.

Layher stale doskonali swoje produkty tak aby zoptymalizować ciężar elementów zachowując jednocześnie ich własności statyczne.

Zależnie od obciążenia, przeznaczenia, zdolności przewozowych i magazynowych można zestawić każde potrzebne rusztowanie. W ramowym systemie Blitz dostępne są szerokości 0,73 m lub 1,09 m z ocynkowanej ognio stali lub szerokość 0,73 m z aluminium, z pomostami roboczymi i elementami osprzętu pasującymi do obu szerokości rusztowania. Długość pola roboczego to 0,73 m, 1,09 m, 1,57 m, 2,07 m, 2,57 m, 3,07 m i 4,14 m. Wysokość wybudowy może wynosić do 80 m bez obliczeń statycznych.



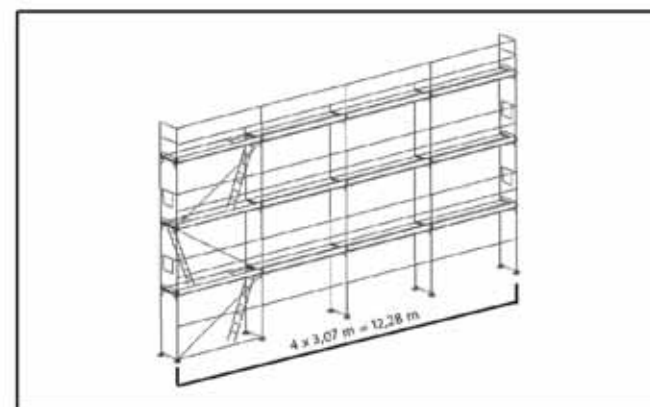
Dźwigar Blitz.

Leasing rusztowań

Layher 

- ▶ fabrycznie nowe
- ▶ ocynkowane
- ▶ kompletny zestaw
- ▶ certyfikacja na znak bezpieczeństwa "B" (IMBiGS)

Więcej możliwości. Ten system rusztowań.



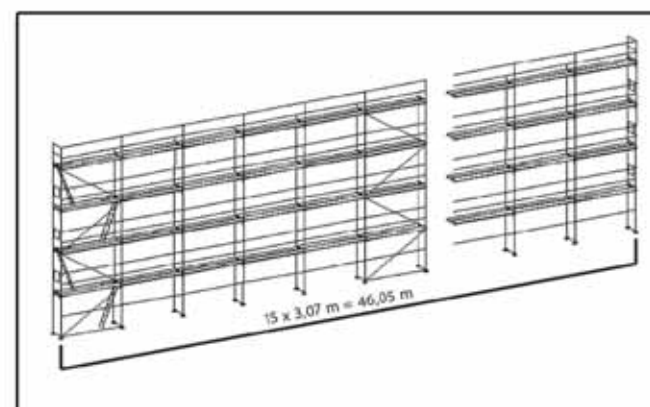
Rusztowanie ramowe Layher BLITZ o powierzchni roboczej 103,15 m²

cena sprzedaży netto:

12 061,90 zł

rata leasingowa:

od **272,25 zł**



Rusztowanie ramowe Layher BLITZ o powierzchni roboczej 478,92 m²

cena sprzedaży netto:

48 950,26 zł

rata leasingowa:

od **1 104,88 zł**

Leasing 0%

Przedstawiciele Layher:

Region północno-zachodni: Maciej Gwóźdź tel. 0 502 665 557
Region północno-wschodni: Michał Buczek tel. 0 509 255 003
Region południowo-wschodni: Wojciech Kalamaga tel. 0 509 255 004
Region południowo-zachodni: Grzegorz Stocki tel. 0 509 255 006
Biuro handlowe: Renata Jarmoszewicz tel. 0 509 255 007
www.layher.pl info@layher.pl

Siedziba Layher Sp. z o.o.:

05-094 Janki k. Warszawy
Al. Krakowska 20
telefon: 0048 22 720 69 09
telefax: 0048 22 720 69 11

Magazyn Layher Sp. z o.o.:

55-075 Bielany Wrocławskie
ul. Kolejowa 6
telefon: 0048 71 311 22 16
telefon: 0048 71 311 24 85
telefax: 0048 71 311 28 68

Przedstawiciele EFL:

EFL O/Poznań Aleja Solidarności 46: Robert Radziszewski tel. 0 693 403 833
EFL O/Warszawa ul. Powązkowska 44 c: Tomasz Ferenc tel. 0 691 480 956
EFL O/Katowice ul. Ceglana 4: Piotr Adamczyk tel. 0 693 403 873
EFL O/Wrocław Plac Orłąt Lwowskich 1: Stanisław Klimowicz tel. 0 603 630 180

Infolinia EFL 0 801 677 666 www.efl.com.pl

Lista dokumentów do analizy zdolności kredytowej (do 250 000 PLN kredytu z umowy):

- ▶ zaświadczenie o wpisie do ewidencji działalności gospodarczej lub odpis z rejestru sądowego,
- ▶ umowa spółki lub statut wraz z dokonanymi aneksami (dot. spółek cywilnych, handlowych spółek osobowych oraz komunalnych zakładów budżetowych),
- ▶ zaświadczenie o numerze statystycznym REGON,
- ▶ zaświadczenie o numerze identyfikacji podatkowej NIP,
- ▶ bankowa karta wzorów podpisów,
- ▶ zaświadczenie z urzędu skarbowego o braku zaległości wobec budżetu,
- ▶ deklaracje PIT lub CIT wraz z dowodem wpłaty podatku dochodowego lub zaświadczenie z urzędu skarbowego o obrotach lub dochodzie brutto za ostatnich 12 miesięcy.

Niniejsza oferta została przygotowana bez analizy kondycji finansowej leasingobiorcy - ma jedynie charakter informacyjny i nie stanowi oferty w rozumieniu przepisów Kodeksu Cywilnego. Warunkiem przygotowania oferty wiążącej jest złożenie odpowiedniego wniosku, przedstawienie odpowiednich dokumentów i podanie niezbędnych informacji.



Europejski
Fundusz
Leasingowy

Wszystko
w leasingu